Westerwälder Klinker
Markenqualität für Ihr Haus

Клинкерные ступени и напольная плитка

Серия Atrium

WKS 31100

WKS 31110

WKS 31150

WKS 31120

WKS 31160

WKS 31130

WKS 31170

WKS 31140

WKS 31180

Серия Quarzit

WKS 31500

WKS 31510

WKS 31510

Серия Natura

WKS 24500

WKS 24510

WKS 24530

WKS 24520

WKS 24540

Серия Mont Marte

WKS 31210

WKS 31200

WKS 31230

НОВИНКА!

WKS 31120

WKS 31240



Рекомендации по укладке клинкерных ступеней

1. Основание для укладки должно быть выровненным, твердым, устойчивым и очищенным от пыли. Необходимо предварительно рассчитать необходимое количество материала и ознакомиться с инструкцией по применению клея.

2. Клей должен наноситься на основание и на тыльную сторону керамического изделия зубчатым шпателем, равномерно и без образования пустот.

3. Для правильной укладки ступеней и расположения дренажных швов необходимо следовать техническим предписаниям (например, инструкции для укладки ступеней).

4. Проверьте плитку на качество. Перед укладкой необходимо вынуть ее из разных коробок и перемешать, добиться определенной комбинации тонов цвета. Для достижения ровной ширины швов рекомендуется укладывать плитку, ориентируясь на направление канавок с тыльной стороны плитки.

5. Укладываются ступени со швами (флорентийские/профильные – 8-10 мм, плоские с насечками – 5-6 мм).

6. Рекомендуется укладывать ступени с дистанционными швами (в качестве дистанционных швов можно использовать монтажную пену или картон).

7. Проверяйте плитку на сорт, цвет и размер до укладки. Претензии после использования плитки не принимаются.
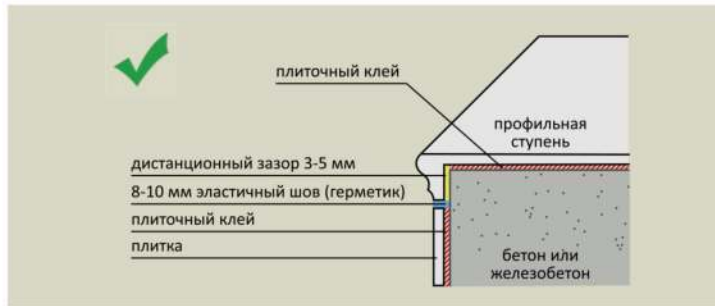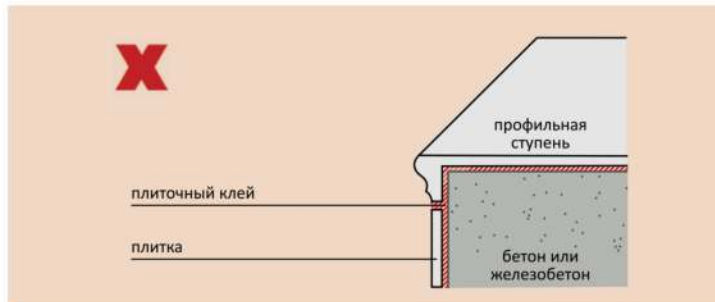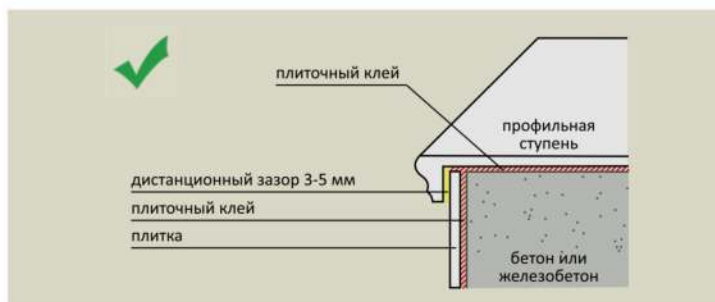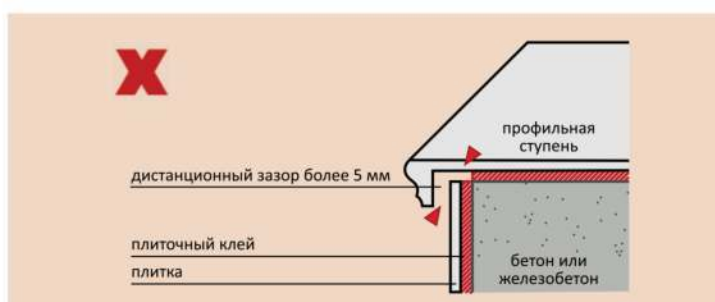
8. Каждая экструдированная плитка уникальна, произведена из натуральных, домашних материалов. К натуральной керамике также принадлежат маленькие металлические вкрапления, которые придают плитке особенный акцент и индивидуальность.